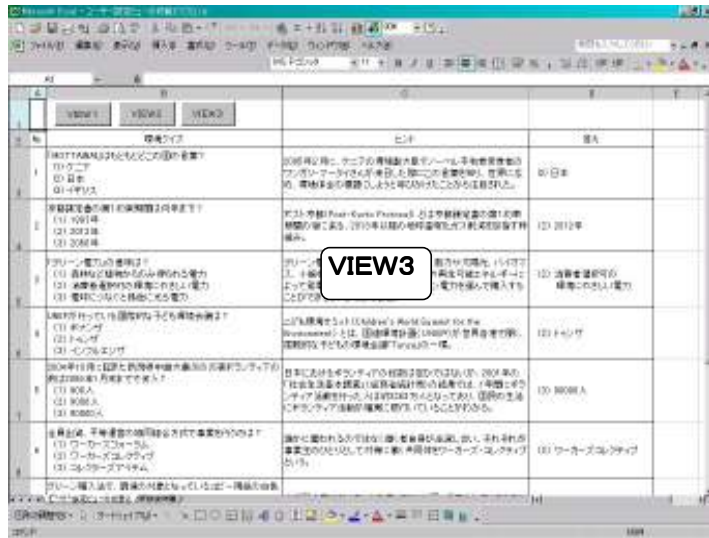


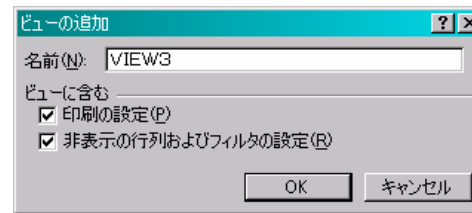
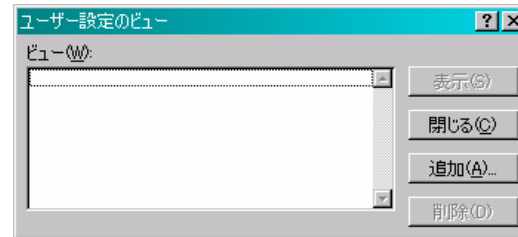
## § 取扱説明書

1. マクロボタンにより、同一シート内で見栄えを劇的に変えたい3枚までの「ユーザー設定のビュー」を作成する。

1) まず、全てを表示した状態の、「VIEW3」の画面を作成する

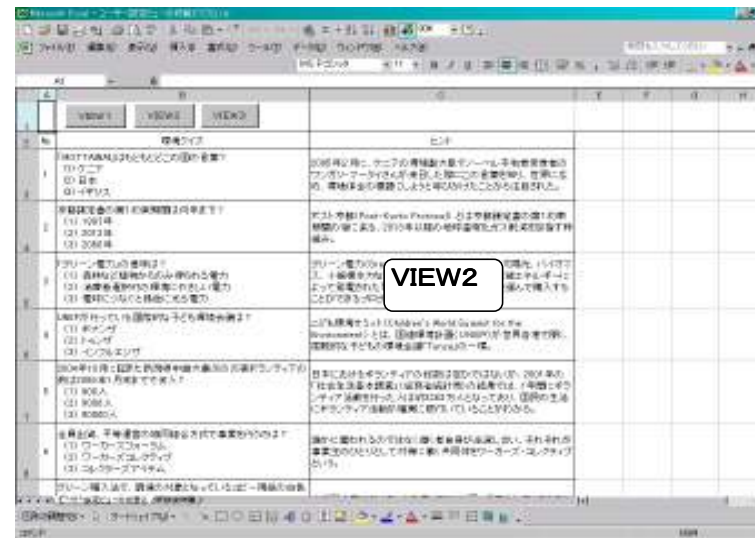
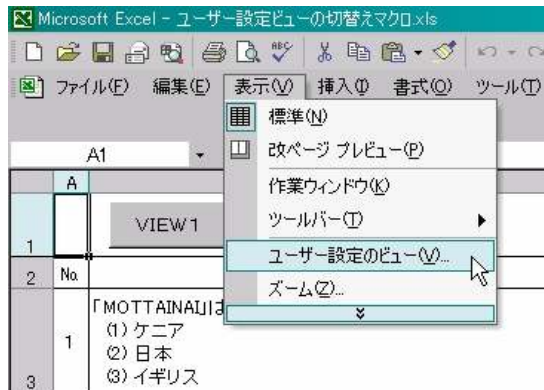


2) 追加ボタンを押し、「VIEW3」の名前で登録する。

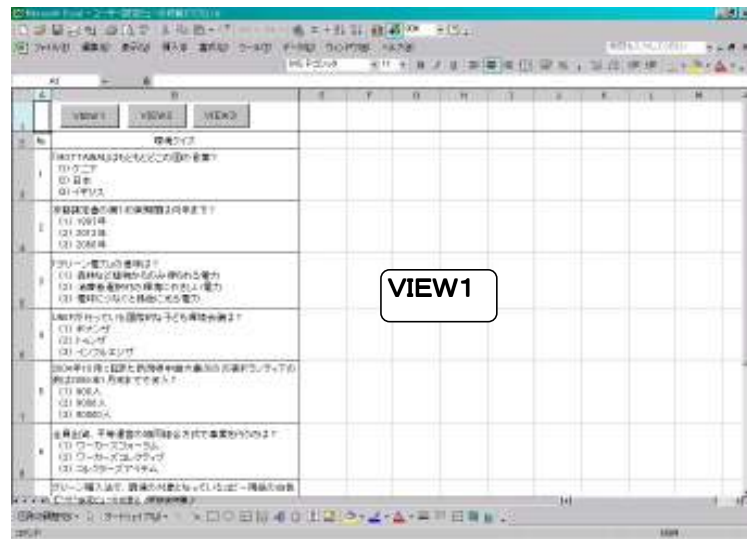


3) 次に、「答え」の列を非表示にした、「VIEW2」の画面を作成して同様に登録する、

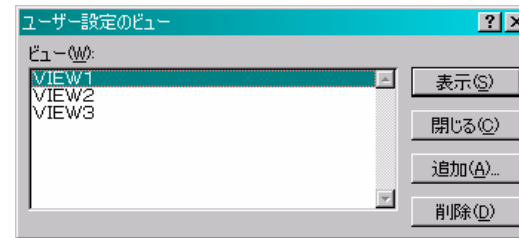
「表示メニュー」から、「ユーザー設定のビュー(V)」を選択する。



4) さらに「ヒント」の列も非表示にした「VIEW1」の画面を同様に登録する。

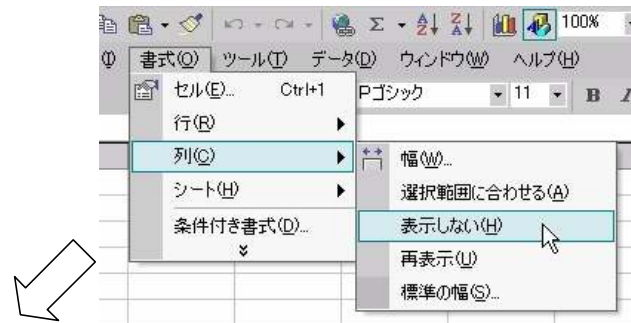


5) とりあえず、今回のプログラムは3つのビューまで登録できるようにしてあります。(原理的には、何枚でも登録できます。)



注意. 登録するビューの名前、VIEW1、VIEW2、VIEW3、の文字は全角大文字で登録してください。

ちなみに、選択した列を非表示にする方法は、「書式メニュー」>「列」>「表示しない(H)」で実施してください。



## 2. 使用方法

	A	B
1		VIEW1 VIEW2 VIEW3
2	Na	環境クイズ
3	1	「MOTTAINAI」はもともとどこの国の言葉？ (1) ケニア (2) 日本 (3) イギリス

マクロボタンを押すことにより、ビューが劇的に変化します。  
サンプルで用意した「環境クイズ」のシートでは、「ヒント」と「答え」の欄の表示・非表示を瞬時に切替えて使用します。

その他、英単語帳や漢字の書取り、子供用の算数問題の答えを隠したりと、応用範囲は結構広いのではないのでしょうか。